

Tervetuloa Windows 10 uutuuksiin!

Hei! Haluaisin toivottaa sinut tervetulleeksi opiskelemaan Windows 10:n uutuuksia. Alta löydät kurssiin kuuluvan materiaalin. Voit opiskella ohjelman käyttöä katsomalla videoita tai lukemalla ohjeistusta. Älä unohda testata ja kerrata myös tekemällä käytännön harjoituksia, sillä ilman niitä osaaminen ei tartu.

Hyviä oppimishetkiä ja pitäkäähän hauskaa!



Luettava koulutusmateriaali

Oletko sellainen oppija joka sisältää asian parhaiten lukemalla perinteiseen tapaan? Tästä löydät perinteisen käyttöohjeen ohjelman tärkeimpiin toimintoihin. Voit lukea sen suoraan tietokoneella tai tehdä siitä tulosteen perinteisempää lukemista varten.



 Windows 10 uutuuudet

Opiskele

Opitko parhaiten esimerkeistä? Tässä videoita jossa läpikäydään erilaisia asioita ohjelman peruskäytöstä. Videot on järjestelty aiheen mukaan ja näet mitä video tarkalleen käsittelee videon tekstistä.






Suosittelemme suurentamaan videot koko ruudun kokoisiksi!










1 Windows 10

-  Mikä on Windows 10? (5:06)
-  Windows 10 uudet ominaisuudet (5:45)
-  Windows 10 versiot (5:54)
-  Uudet tavat tunnistaa käyttäjä (3:13)





2 Uusi työpöytä

-  Hakutoiminto suoraan tehtäväpalkissa (3:57)
-  Sovelluksien hallinta tehtävänäkymällä (1:45)
-  Kaksi tai useampi sovellusta kerralla näytölle (2:24)
-  Virtuaaliset työpöydät (4:55)
-  Ilmoitukset toimintokeskuksessa (2:37)
-  Toimintokeskuksen pika-asetukset (3:03)
-  Verkkoihin liittyminen (1:59)
-  Akkutila ja kirkkauden säätö (1:26)

3 Käynnistä-valikko ja hakutoiminnot

-  Tutustuminen uuteen Käynnistä-valikkoon (2:31)
-  Käytön lopettaminen ja käyttäjän vaihtaminen (2:25)
-  Käynnistä-valikon mukauttaminen (4:12)
-  Kuvakkeiden vieminen Tehtäväpalkkiin (2:47)
-  Ohjelmien hakeminen (1:53)
-  Tiedostojen haku (1:43)
-  Asetuksien haku (1:31)

4 Internet-selaimet

-  Uusi Edge-selain (1:20)
-  Tutustuminen Edgeen ja piirtotoimintoihin (3:35)
-  Edgen suosikit, lukulista ja sivupalkki (1:44)
-  Sivut Edgen suosikeiksi ja lukulistalle (4:35)
-  Edgen yötila (0:48)
-  Internet Explorerin käyttö (2:06)

5 Käyttö tabletilla tai työpöydällä

-  Tablettitilaan siirtyminen (1:26)
-  Toiminnot tablettitilassa (4:11)
-  Tablettitilan mukauttaminen (2:33)
-  Vinkkejä tablettitilaan (3:09)
-  Sovellusten sulkeminen (1:35)










6 Windows-kauppa ja uudet sovellukset

-  Windowsin erilaiset sovellukset (4:35)
-  Kauppasovelluksen käyttö (4:07)
-  Kauppaan kirjautuminen (3:09)
-  Windows-kaupan sovelluksien käyttö (1:17)
-  Windowsin uudet sovellukset (3:18)


7 Resurssienhallinta

-  Resurssienhallinnan uusi pikakäyttö (3:21)
-  Mistä löydät mitä (3:20)
-  Tiedostojen selaaminen (2:32)
-  Toiminnot välilehdillä (12:02)

8 Asetukset

-  Asetukset ja Ohjauspaneeli (2:20)
-  Taustakuvan vaihtaminen (1:33)
-  Lukitusruudun kuvan vaihtaminen (1:44)
-  Windowsin korostusvärit (1:33)
-  Suurempi teksti ja näytön tarkkuus (1:50)
-  Verkkoasetukset (3:32)
-  Virranhallinnan määrittäminen (2:10)
-  Laitteen tai tulostimen lisääminen (2:18)
-  Päivitykset ja turvallisuus (3:39)
-  Yksityisyys ja tietojen jakaminen (3:01)
-  Tilin asetukset (8:57)

9 Windows-vinkit

-  Ohjelmien nopea käynnistäminen haun avulla (1:33)
-  Muuta Windows tummaksi (1:26)
-  Usea sovellus rinnakkain tablettitilassa (3:16)
-  Sovelluksen kiinnitys kaikille työpöydille (2:36)
-  Windowsin palauttaminen tehdasasetuksille (2:10)

Mitä seuraavaksi

Onneksi olkoon kurssin läpikäynnistä, toivottavasti opit paljon uutta asiaa. Tässä koulutuksia joita suosittelemme seuraavaksi, katso löytäisikö joukosta jotain itseäsi kiinnostavaa.



 Kurssitodistus